Sqeezelite 는 Logitech Media Server(LMS)와 함께 사용하는 네트워크 음악 플레이어로 음악파일 재생과 함께 Tidal, Qobuz, internet radio와 같은 강력하고 다양한 기능을 사용할 수 있습니다. 기기에 내장된 Logitech Media Server를 이용하여 별도의 서버 기기 없이도 사용할 수 있습니다. 실행, 정지, LMS 열기, 재실행, 환결설정을 할 수 있습니다.

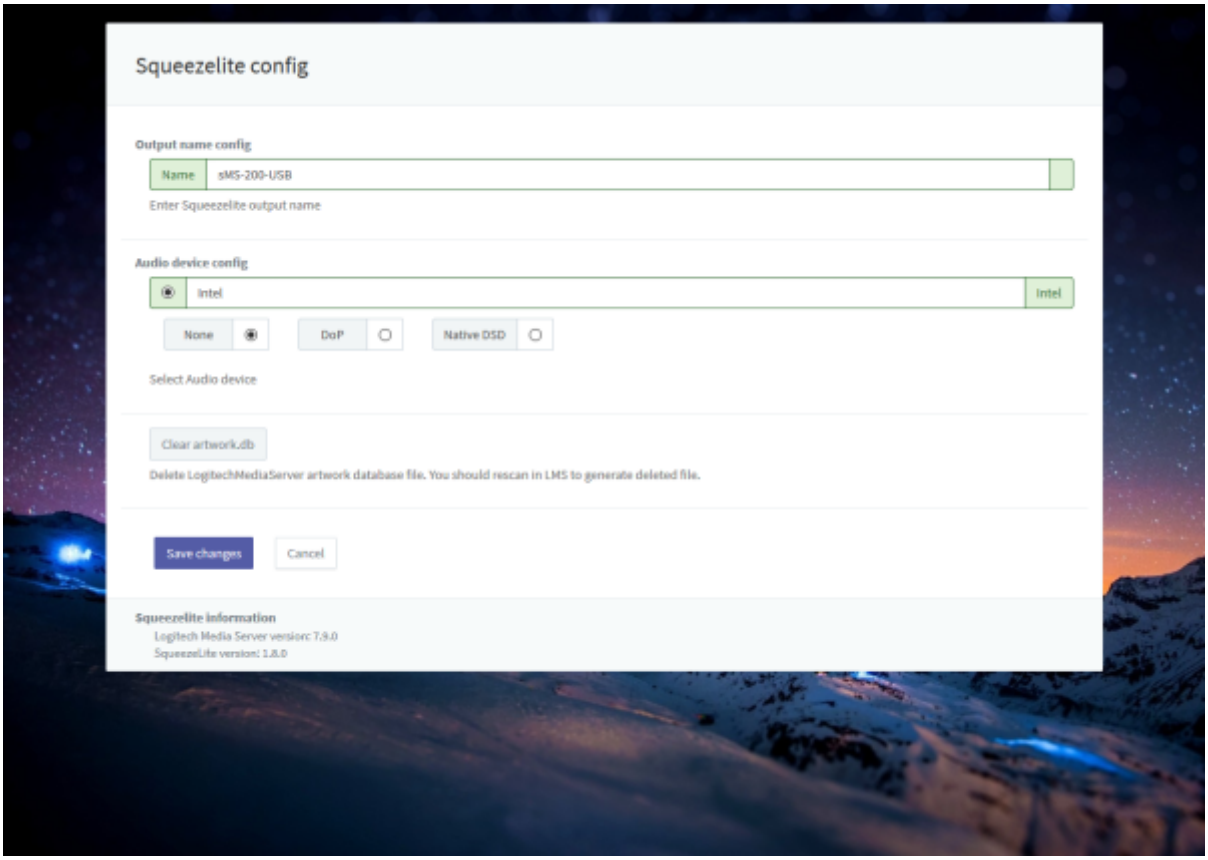

- **Name**: LMS에서 보이는 기기의 이름입니다.
- **Audio device config**: 선택한 USB DAC을 사용할 수 있습니다.
- **None**: 음원을 PCM으로 변환하여 재생합니다.
- **DoP**: DSD 음악파일 재생 시 DoP기능을 사용합니다.
- **Native DSD**: Native DSD 가 지원되는 DAC에서는 Native DSD 음원을 감상 할 수 있습니다.
- **Clear artwork.db**: LMS 의 아이콘이 깨질 때 사용할 수 있습니다. 사용 후에 LMS에서 rescan 을 해야 합니다.

Quboz, TIDAL 와 같은 써드파티 기능을 사용하기 위해서는 ickStream 플러그인을 설치해야 합니다. 설치 방법은 아래 페이지를 참고 바랍니다.

- http://wiki.ickstream.com/index.php/Open_Beta_Squeezebox_Installation

ickStream 플러그인 설치가 완료되면, LMS > Settings > Advanced > ickStream 에서 약관 동의 및 ickStream 계정 로그인을 하신 후 ickStream 을 사용하시면 됩니다.

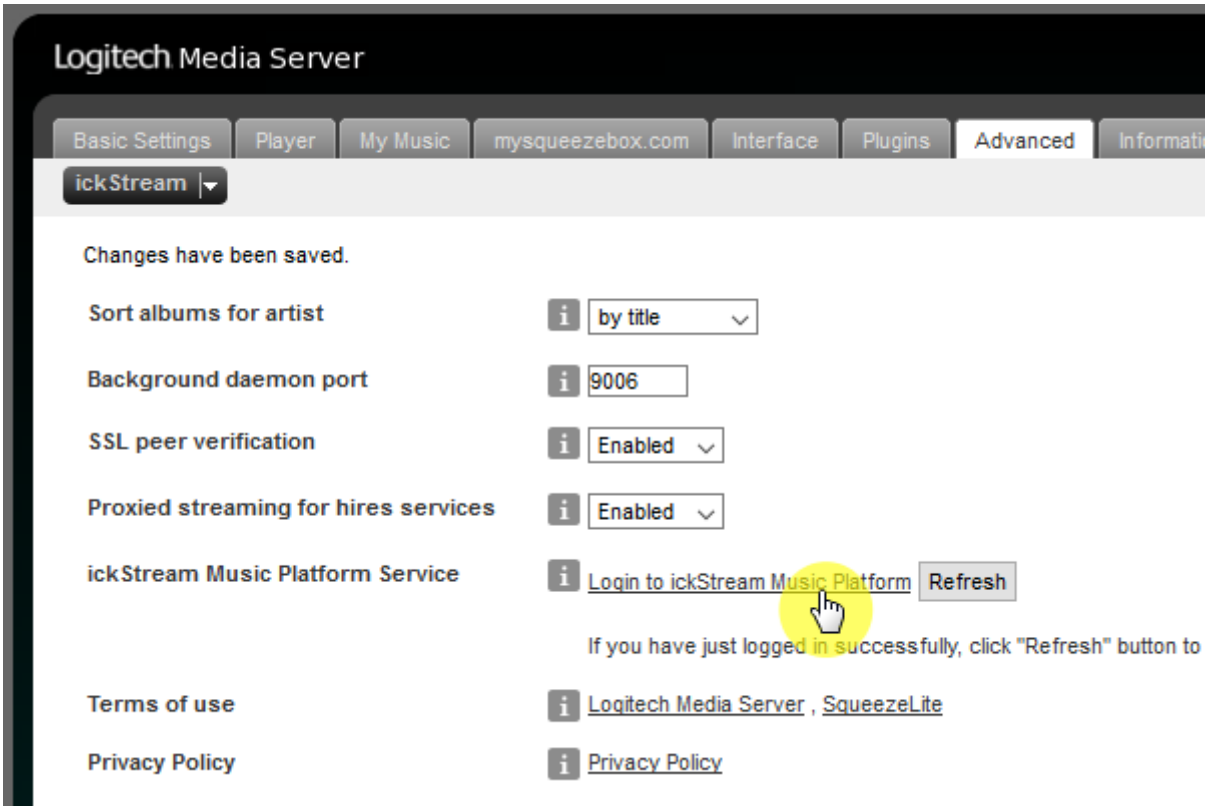

로그인이 완료된 화면입니다.

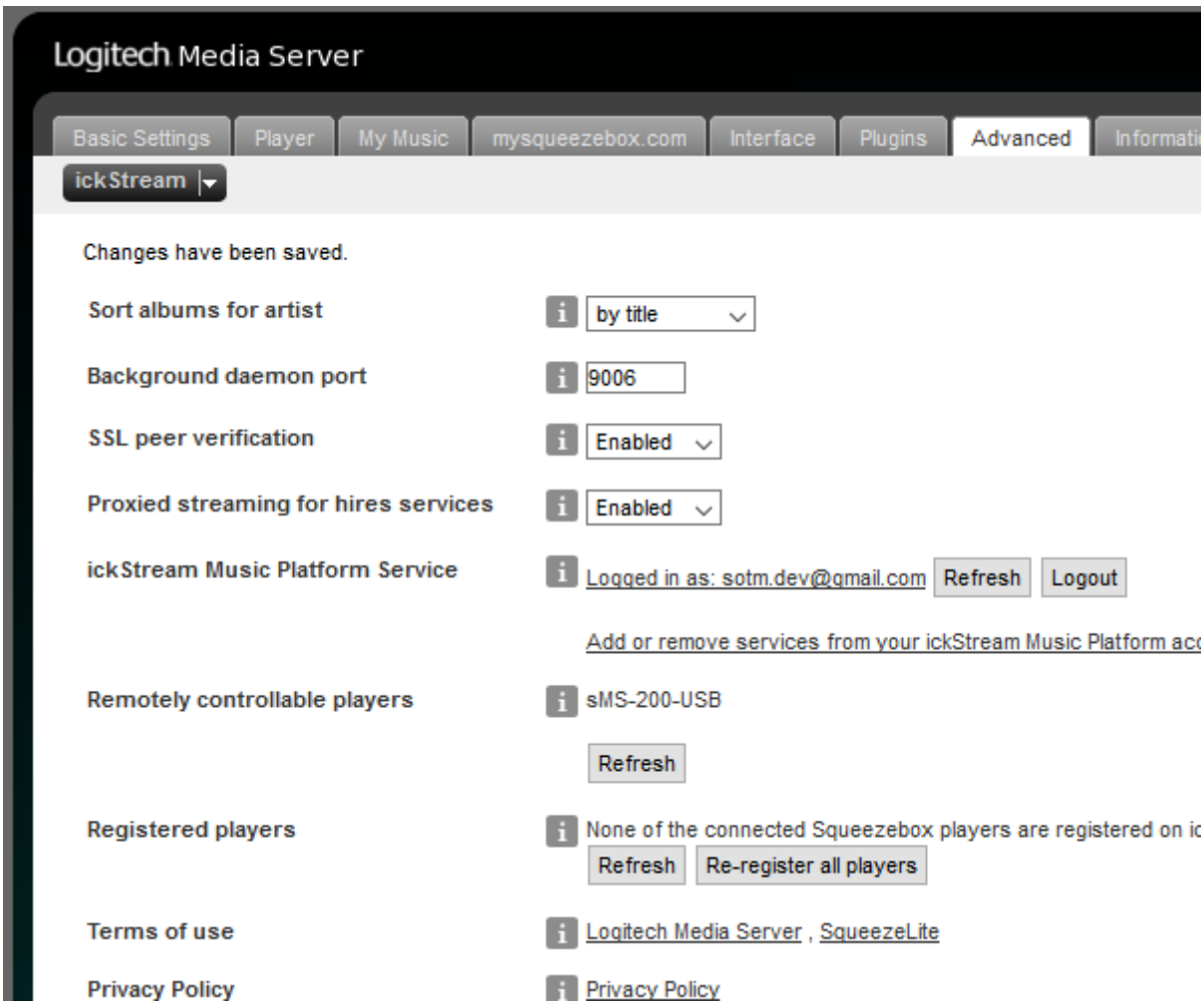

LMS 홈 화면의 My Apps 항목에서 ickStream 을 볼 수 있습니다.

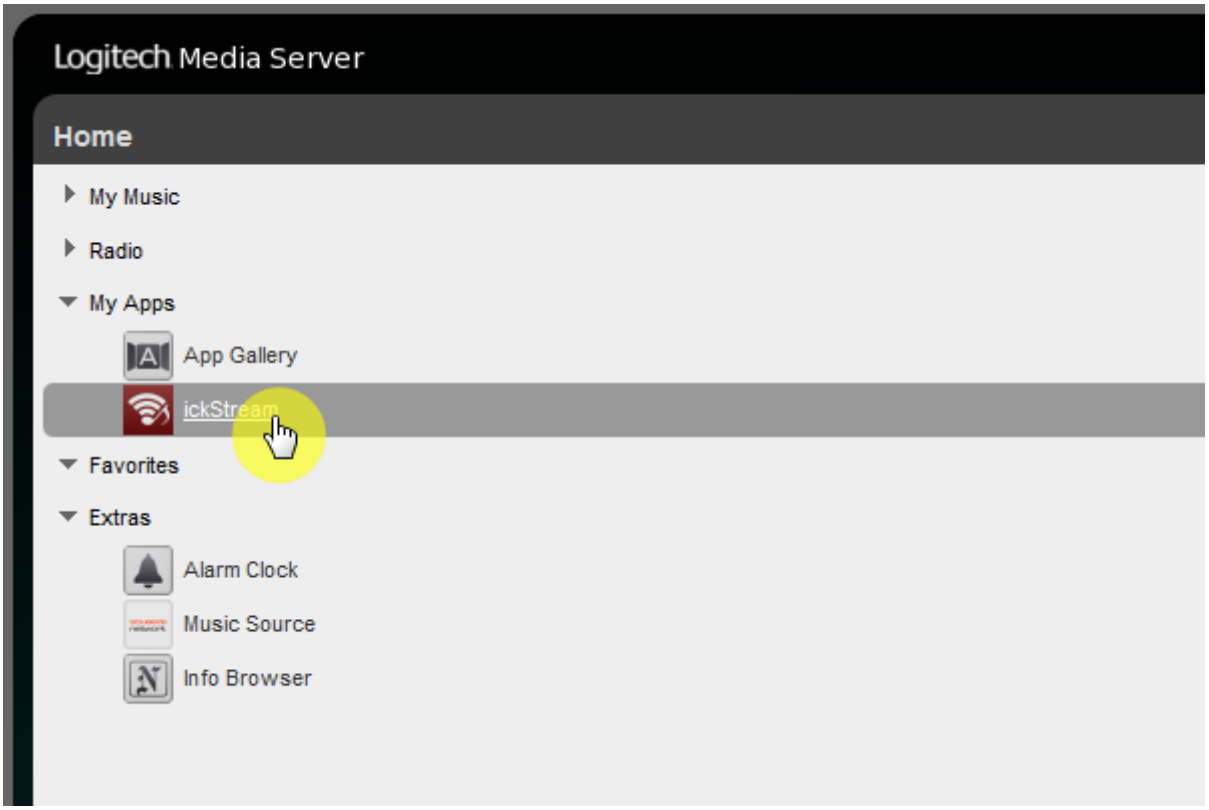



Spotify 플러그인 설치방법; Spotify 프리미엄 계정이 필요합니다.

최종 수정: 2017/01/23 05:19

From:
https://www.docs.sotm-audio.com/ - **SOtM docs**

Permanent link:
https://www.docs.sotm-audio.com/doku.php?id=ko:squeezelite&rev=1485166789

Last update: **2017/01/23 05:19**